

# Soha II

SUITES

PARA INVERTIR O VIVIR



GIZEH

**PISCINA INFINITY EN ROOFTOP,**  
ASOLEADERO, GIMNASIO TOTALMENTE  
EQUIPADO Y UNA ESPECTACULAR  
TERRAZA CON LAS MEJORES VISTAS DE  
LA CIUDAD DE SANTIAGO.




**Soha II**  
SUITES

Se distingue por su diseño moderno y elegante, así como por su amplia vista de la ciudad. Acogedoras suites llenas de confort y estilo.

Perfectamente ubicado en el centro de la ciudad de Santiago, en el exclusivo sector de **La Esmeralda**, a pasos de lujosas tiendas, las principales clínicas, cadenas de supermercados, universidades, centros comerciales y restaurantes; permitiendo acceso rápido y comodidad para los adquirentes y huéspedes.

  
**GIZEH**



LOBBY AMUEBLADO

### APARTAMENTO TIPO A


85.90 metros cuadrados netos de construcción



UBICACIÓN EN PLANTA

Sala-comedor, balcón, cocina, baño común, dormitorio principal con baño y vestidor, dormitorio secundario con guardarropa, área lavadora-secadora. 1 parqueo.

Incluye: Aire inverter en el dormitorio, nevera, estufa, horno, extractor tipo campana en acero inoxidable y lavadora-secadora.



**GIMNASIO EQUIPADO**

## **APARTAMENTO TIPO B**

**85.84 metros cuadrados netos de construcción**



**UBICACIÓN EN PLANTA**

Sala-comedor, balcón, baño común, cocina, dormitorio principal con baño y vestidor, dormitorio secundario con guardarropa, área lavadora-secadora. 1 parqueo.

Incluye: Aire inverter en los dormitorios, nevera, estufa, horno, extractor tipo campana en acero inoxidable y lavadora-secadora.



**LINEA BLANCA INCLUIDA:  
NEVERA, ESTUFA, HORNO, EXTRACTOR TIPO  
CAMPANA EN ACERO INOXIDABLE Y  
LAVADORA-SECADORA.**

**AIRES ACONDICIONADOS INVERTER EN  
TODOS LOS DORMITORIOS.**

Disfruta de una excelente terminación, tope de granito natural y terminación en madera preciosa.

## **APARTAMENTO TIPO C**

**58.00 metros cuadrados netos de construcción**



Sala-comedor, balcón, baño para visitas, cocina, dormitorio con baño y guardarropa, área lavadora-secadora. 1 parqueo.

**Incluye: Aire inverter en el dormitorio, nevera, estufa, horno, extractor tipo campana en acero inoxidable y lavadora-secadora.**

Los renders presentados son una conceptualización arquitectónica del proyecto, en el desarrollo del mismo puede tener variaciones. Los renders presentan mobiliario y accesorios (no necesariamente incluidos) para una mejor ambientación de los espacios.



UBICACIÓN EN PLANTA



## AMENIDADES APARTAMENTOS:


- Lobby amueblado
- Piscina con asoleadero y área social en rooftop
- Gimnasio profesional equipado en rooftop
- 2 Ascensores
- Planta eléctrica full de emergencia
- Seguridad 24 horas
- Sistema de cámaras (HD)
- Sistema contra incendios
- Cisterna con bombas de presión constante
- Ducto de basura

## APARTAMENTO TIPO D

61.70 metros cuadrados netos de construcción



UBICACIÓN EN PLANTA



Sala-comedor, balcón, baño para visitas, cocina, dormitorio con baño y vestidor, área lavadora-secadora. 1 parqueo.

Incluye: Aire inverter en el dormitorio, nevera, estufa, horno, extractor tipo campana en acero inoxidable y lavadora-secadora.



## LA ESMERALDA

### UBICACION



# GIZEH

Plaza Mares Bulevar, local L-15,  
Villa Olga, Santiago R.D.  
Tel.: 809-971-0079 ☎ 829-279-9902  
info@gizeh.com.do



[www.gizeh.com.do](http://www.gizeh.com.do)